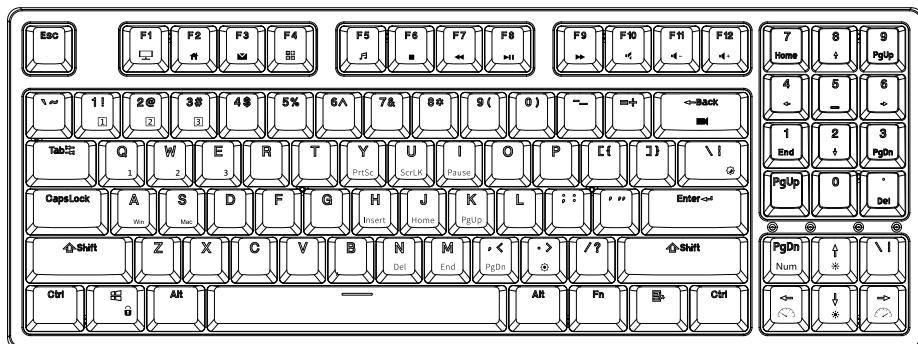





Mechanická klávesnice Royal Kludge RK92 RGB

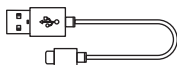
Uživatelská příručka



Obsah balení



Klávesnice

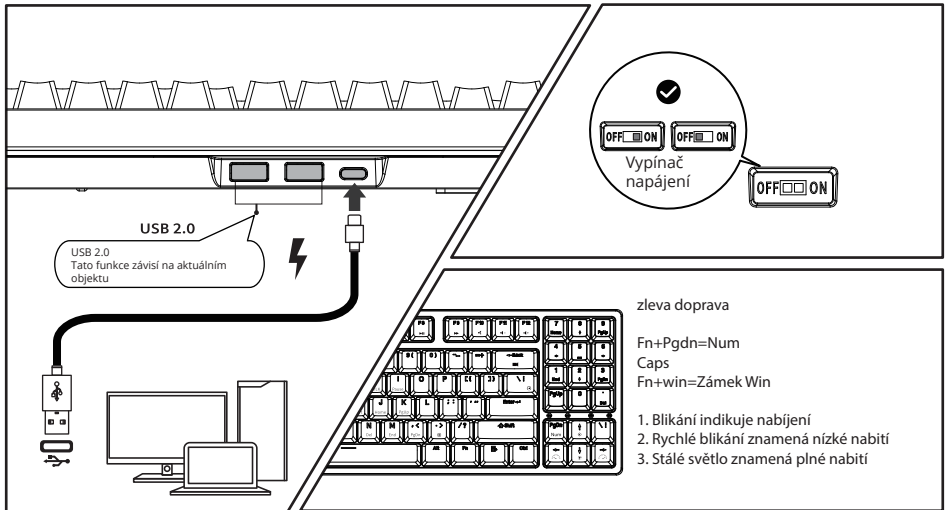


Kabel typu C

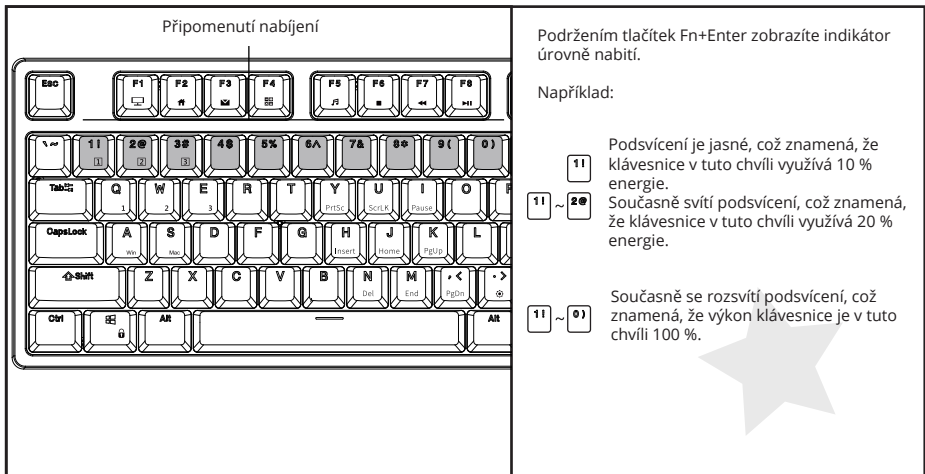


Návod k obsluze

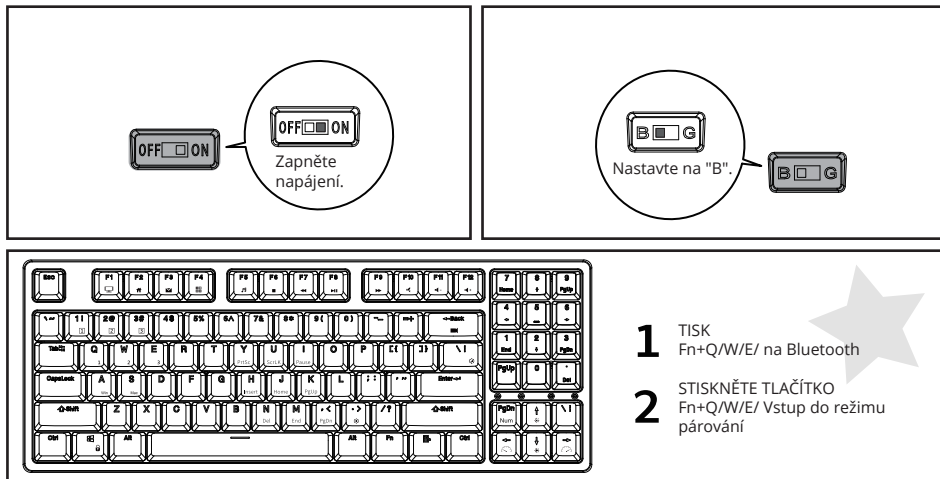
Drátový režim a funkce indikátoru



Připomenutí nabíjení



Připojení Bluetooth



The diagram is divided into three sections. The top-left section shows a small rectangular device with a switch labeled 'OFF' and 'ON'. A speech bubble points to the 'ON' position with the text 'Zapněte napájení.' (Turn on power). The top-right section shows the same device with a speech bubble pointing to a 'B' and 'G' indicator, with the text 'Nastavte na "B".' (Set to "B"). The bottom section features a keyboard with a speech bubble pointing to the 'Fn+Q/W/E' key, with the text '1 TISK Fn+Q/W/E/ na Bluetooth'. To the right of the keyboard is a list of instructions: '1 TISK Fn+Q/W/E/ na Bluetooth' and '2 STISKNĚTE TLAČÍTKO Fn+Q/W/E/ Vstup do režimu párování'. A large grey star is positioned to the right of the text.

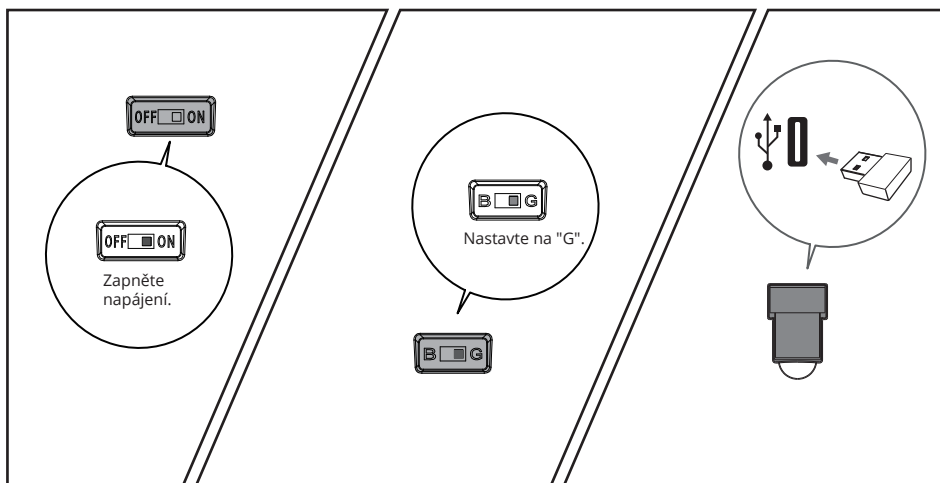
Zapněte napájení.

Nastavte na "B".

1 TISK
Fn+Q/W/E/ na Bluetooth

2 STISKNĚTE TLAČÍTKO
Fn+Q/W/E/ Vstup do režimu párování

2.4 GHz




The diagram is divided into three sections. The left section shows a small rectangular device with a switch labeled 'OFF' and 'ON'. A speech bubble points to the 'ON' position with the text 'Zapněte napájení.' (Turn on power). The middle section shows the same device with a speech bubble pointing to a 'B' and 'G' indicator, with the text 'Nastavte na "G".' (Set to "G"). The right section shows a USB receiver with a speech bubble pointing to it, with the text '2.4 GHz' and a USB symbol. Below the USB receiver is a small rectangular device with a 'B' and 'G' indicator.

Zapněte napájení.

Nastavte na "G".

2.4 GHz

Ovládání podsvícení






 +   Přepínání režimu podsvícení

 +   (Totéž platí pro RGB)
Monochromatické přepínání



 +  * Jas podsvícení +

 +   Rychlost podsvícení +




 +  * Jas podsvícení -



 +   Rychlost podsvícení -

 +   Zámek oken



 +   Obnovení továrního nastavení

Nastavení podsvícení

1.  +  - 
Stisknutím tlačítka vyberte sadu režimů podsvícení.

2.  + 
Stisknutím tlačítka zadejte vlastní nastavení podsvícení (když začnou blikat indikátory).

3. Stiskněte klávesy, které vyžadují nastavení podsvícení, zopakujte tento krok a dokončete nastavení podsvícení ostatních kláves.

4. Opětovným stisknutím tlačítka uložte a ukončete.  + 













Multimediální klávesy pro systém Windows

V režimu Windows (FN + A: přepnutí do Windows)

 + 	Počítač	 + 	Předchozí píseň
 + 	Prohlížeč	 + 	Přehrát / pozastavit
 + 	Poštovní schránka	 + 	Další skladba
 + 	Kalkulačka	 + 	Ztlumit
 + 	Přehrávač	 + 	Hlasitost -
 + 	Zastavit	 + 	Hlasitost+

Multimediální klíče pro systém MAC

V režimu MAC (FN + s: přepnutí do systému MAC)

 + 	Předchozí píseň	 + 	Ztlumit
 + 	Přehrát / pozastavit	 + 	Hlasitost -
 + 	Další skladba	 + 	Hlasitost +

Klíčové funkce

Fn + **Y** PrtSc

Fn + **K** PgUp

Fn + **H** Insert

Fn + **U** ScrLK

Fn + **N** Del

Fn + **J** Home

Fn + **I** Pause

Fn + **M** End

Fn + **'<** PgDn

Systemové požadavky

Režim Bluetooth

- Zařízení s rozhraním Bluetooth 5.1 nebo vyšším
- PC: Windows 7 nebo novější
- Mac: MacOS X 10.6 Snow Leopard nebo novější
- iOS: všechny iPady/iPhony 5 nebo novější
- Android: 5.0 Lollipop nebo novější

Drátový režim/2,4 GHz

- Počítač s dostupným portem USB
- PC: Windows 7 nebo novější
- Mac: MacOS X 10.6 Snow Leopard nebo novější

Zjednodušené prohlášení o shodě

Výrobce: Shenzhen Yiqi Network Technology Co., Ltd.

Adresa: 12A, Block B, Wanguo City, No. 9 Pinglang Road, Pingji Avenue,
Shanglilang Community, Nanwan Street, Longgang District, Shenzhen

Výrobek je v souladu se směrnicí Evropského parlamentu a Rady 2014/53/EU ze dne 16. dubna 2014 o harmonizaci právních předpisů členských států týkajících se dodávání rádiových zařízení na trh a o zrušení směrnice 1999/5/ES.

Prohlášení o shodě je k dispozici na adrese:

<https://files.innpro.pl/Royal%20Kludge>

Rádiová frekvence: 2400 až 2483 MHz

Maximální výkon rádiové frekvence: 11,8 dBm

Pro akumulátory LI-ION

Spotřebič je vybaven LI ION (lithium-iontovým) akumulátorem, který v důsledku své finanční a chemické struktury časem a používáním stárne. Výrobce udává maximální dobu provozu přístroje v laboratorních podmínkách, kdy existují optimální provozní podmínky pro přístroj a samotný akumulátor je nový a plně nabitý. Provozní doba se může ve skutečnosti lišit od doby deklarované v nabídce a nejedná se o vadu zařízení, ale o vlastnost výrobku. Pro zachování maximální životnosti baterie se nedoporučuje vybití baterii na méně než 3,18 V nebo 15 % celkové kapacity. Nižší hodnoty, například 2,5 V pro článek, jej trvale poškodí a na to se nevztahuje záruka. Pokud baterii nebo celé zařízení nepoužíváte déle než jeden měsíc, nabijte baterii na 50 % a každé dva měsíce pravidelně kontrolujte úroveň nabití. Akumulátor a zařízení skladujte na suchém místě, mimo dosah slunce a negativních teplot.

Pro baterie LIPO

Zařízení je vybaveno baterií LI PO (lithium-polymer), která vzhledem ke své finální a chemické struktuře časem a používáním stárne. Výrobce udává maximální dobu provozu zařízení v laboratorních podmínkách, kdy existují optimální provozní podmínky pro zařízení a samotná baterie je nová a plně nabitá. Provozní doba se může ve skutečnosti lišit od doby deklarované v nabídce a nejedná se o vadu zařízení, ale o vlastnost výrobku. Pro zachování maximální životnosti baterie se nedoporučuje vybití baterii pod 3,5 V nebo 5 % celkové kapacity. Nižší hodnoty, například 3,2 V pro článek, jej trvale poškodí a na to se nevztahuje záruka. Pokud baterii nebo celé zařízení nepoužíváte déle než jeden měsíc, nabijte baterii na 50 % a každé dva měsíce pravidelně kontrolujte úroveň jejího nabití. Akumulátor a zařízení skladujte na suchém místě, mimo dosah slunce a negativních teplot.

Bezpečnostní opatření

Před nabíjením zkontrolujte, zda jsou kontakty zařízení čisté.

Během používání a nabíjení nenechávejte zařízení bez dozoru.

Zajistěte, abyste v případě nouze mohli zařízení rychle odpojit od zdroje napájení. napájení v případě nouze.

Nikdy nevystavujte zařízení vysokým teplotám.

Zařízení nabíjejte na suchém a dobře větraném místě mimo dosah okolí.

Udržujte minimální vzdálenost 1 m od ostatních předmětů.

Během nabíjení zařízení nikdy nezakrývejte.

Nikdy nepoužívejte napájecí adaptéry, nabíjecí stanice, kabely atd. bez doporučení a schválení výrobce. Doporučení a schválení výrobce.

Dbejte na svůj majetek, zařízení je vybaveno články, které se obtížně uhasit, vybavte se hasicím listem.

Ochrana životního prostředí



Elektronický odpad označený v souladu se směrnicí Evropské unie nesmí být ukládán společně s ostatním komunálním odpadem. Podléhá oddělenému sběru a recyklaci na určených místech. Tím, že zajistíte jeho správnou likvidaci, předejdete možným negativním důsledkům pro životní prostředí a lidské zdraví. Systém sběru použitého zařízení je v souladu s místními předpisy o ochraně životního prostředí pro likvidaci odpadu. Podrobné informace k tomuto tématu získáte na obecním úřadě, ve zpracovatelském závodě nebo v obchodě, kde byl výrobek zakoupen. Výrobek splňuje požadavky tzv. směrnic nového přístupu Evropské unie (EU) v oblasti bezpečnosti, zdraví a životního prostředí, které specifikují nebezpečí, jež by měla být zjištěna a odstraněna.



Tento dokument je překladem originálního návodu k použití vydaného výrobcem.

Výrobek musí pravidelně udržovat (čistit) sám uživatel nebo specializované servisní středisko na náklady uživatele. Pokud v návodu k obsluze nejsou uvedeny informace o nutné cyklické údržbě nebo servisních úkonech, je třeba pravidelně, nejméně jednou týdně, vyhodnocovat odchylku fyzického stavu výrobku od fyzicky nového výrobku. Pokud je zjištěna nebo nalezena jakákoli odchylka, musí být neprodleně provedena údržba (čištění) nebo servisní opatření. Nebude-li provedena řádná údržba (čištění) a nebude-li reagováno na zjištěný odlišný stav, může dojít k trvalému poškození výrobku. Garant neodpovídá za škody vzniklé v důsledku nedbalosti.

Záruka

Při změnách a/nebo modifikacích výrobku zanikne záruka. Při nesprávném používání tohoto výrobku výrobce nenese odpovědnost za vzniklé škody.

Likvidace

- Likvidaci tohoto produktu provádějte v příslušné sběrně. Nevyhazujte tento výrobek s komunálním odpadem.
- Pro více informací se obraťte na prodejce nebo místní orgány odpovědné za nakládání s odpady.

Dokumentace

Tento produkt byl vyroben a je dodáván v souladu se všemi příslušnými nařízeními a směrnici platnými ve všech členských státech Evropské Unie. Splňuje také veškeré relevantní specifikace a předpisy v zemi prodeje. Oficiální dokumentaci lze získat na vyžádání. Oficiální dokumentace zahrnuje také (avšak nejenom) Prohlášení o shodě, Bezpečnostní technické listy materiálu a správu o testování produktu.

Vyloučení zodpovědnosti

Design a specifikace výrobku mohou být změněny bez předchozího upozornění. Všechna loga a obchodní názvy jsou registrované obchodní značky příslušných vlastníků a jsou chráněny zákonem.